






panneaux légers

ISOLSTREAM™ PET

Panneau sandwich composé d'un noyau en mousse PET recyclée
et de peaux externes en contreplaqué Okoumé CL3

*Pas de classement feu disponible

 Finitions	Brute, Possibilité de replacage sur demande Placage de bois naturel, stratifié HP
 Avantages	Bonne résistance mécanique & thermique, excellente tenue des vis notamment sur version 18mm et possibilité d'utiliser tous les types d'assemblages classiques (tourillon, lamelle d'assemblages, Clamex™, Tenso™, Cabinéo™), bonne résistance à l'humidité
 Épaisseur brute avant placage	18mm / 26mm / 38mm (+ ou - 0.5) / Pré - Poncé B/B (à peindre)
 Format	18mm / mousse 150 kg/m3 « env 6.3 Kgs/M² » K2.90 26mm / mousse 50kg/m3 « env 5.7 Kgs/M² » K1.41 38mm/ mousse 50 kg/m3 « env 6.3 Kgs/M² » K0.88 Peaux CP okoumé CL3 4mm pour toutes les épaisseurs
 Applications	18 mm : Mobiliers allégés, cloisons, portes, faux-plafonds, planchers, portes coulissantes, habillage de tableau de fenêtre, trappe de visite compatible salle de bain 26 mm / 38mm : Utilisé pour des montants verticaux de bibliothèque, des étagères légères, des panneaux de remplissage porte grand cadre, etc...

**Toutes les versions Isolstream se travaillent avec
tous les outils classiques des menuisiers*